



PERÚ

Ministerio
de Salud

DIRESA
AYACUCHO
EPIDEMIOLOGÍA



Sala de Situación de Salud por Temporada de Frío

Dirección Regional de Salud – Ayacucho

Dirección de Epidemiología, Emergencias y Desastres

Análisis Situacional de Salud

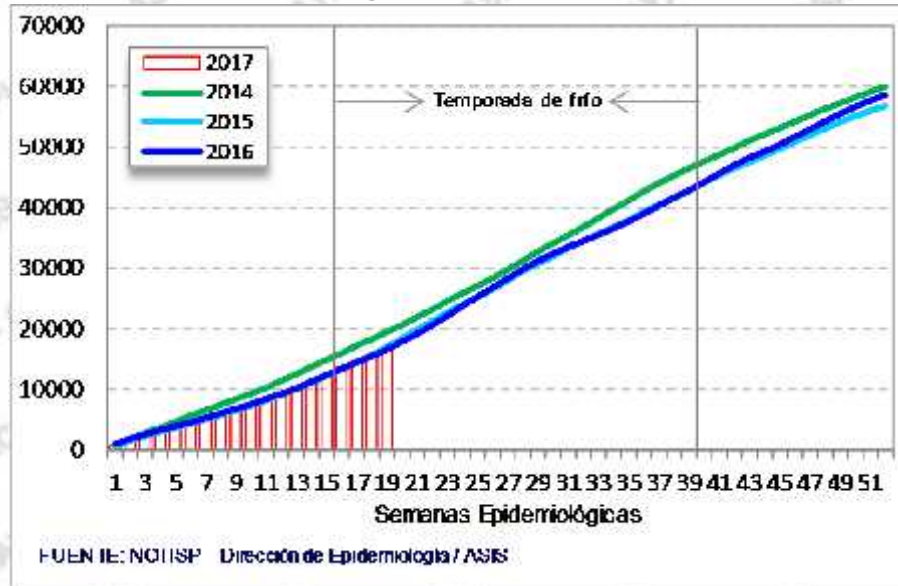
Sala Situacional SE 19 - 2017



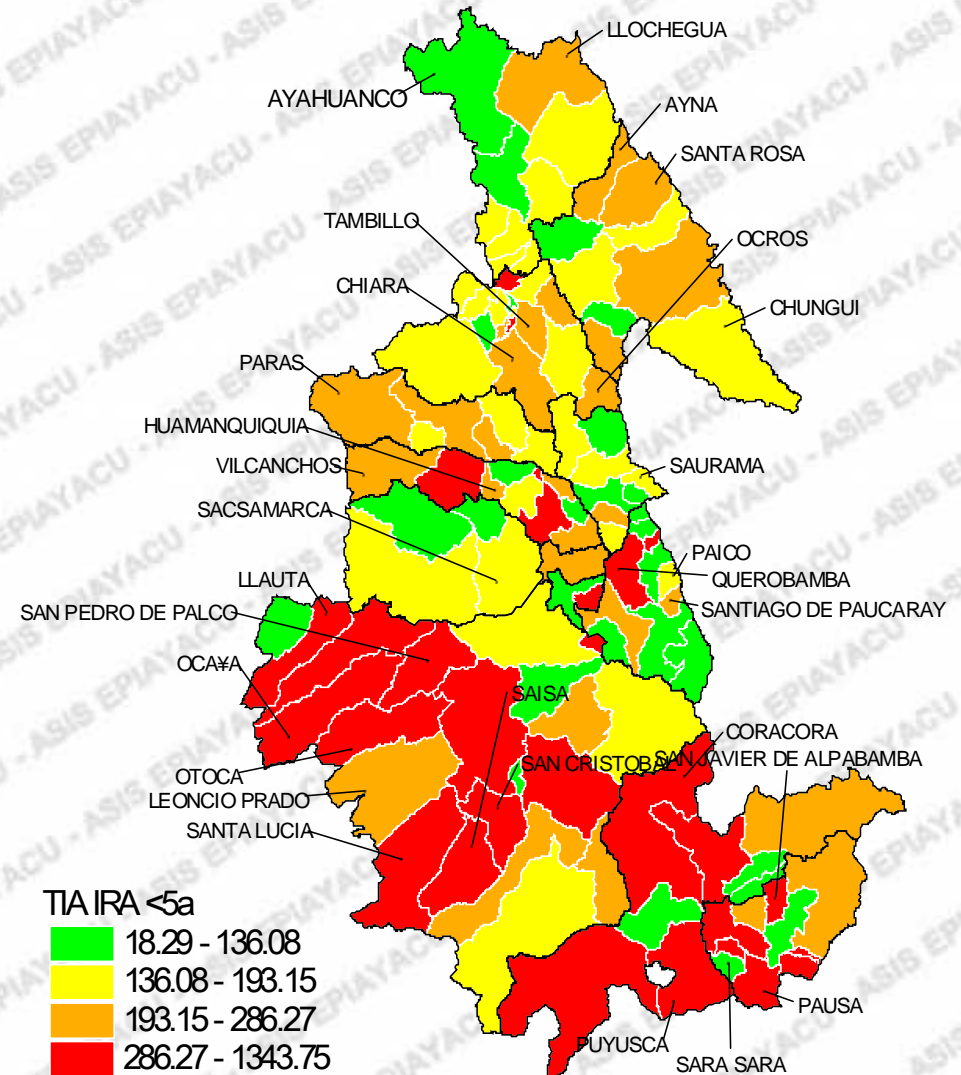
La sala de situación de salud es un producto de la Dirección de Epidemiología, Emergencias y Desastres - ASIS de la DIRESA Ayacucho. Se autoriza su uso total o parcial siempre y cuando se citen expresamente las fuentes de información de este producto.

CURVA DE CASOS ACUMULADA DE IRAs EN MENORES DE 5 AÑOS DEPARTAMENTO DE AYACUCHO, A LA SE. 19 - 2017

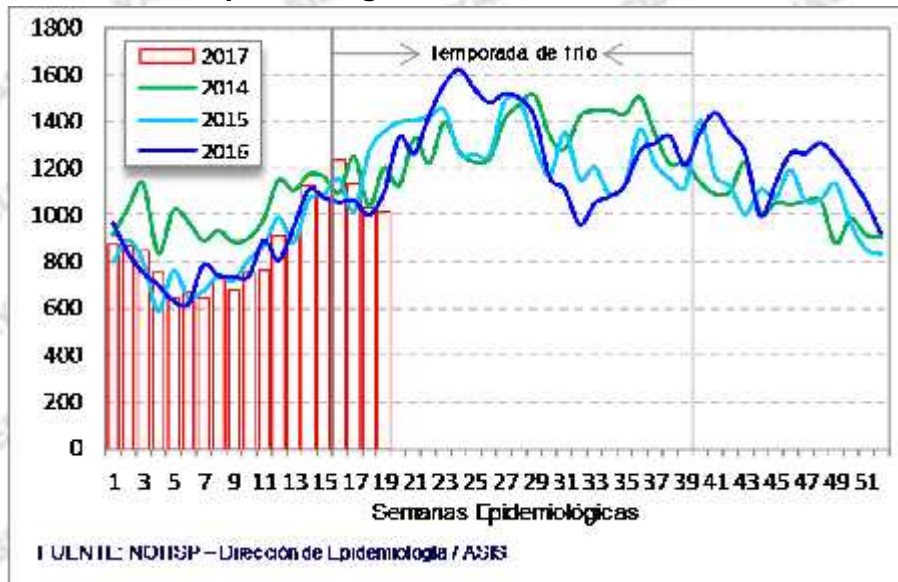
**Curva Acumulada de casos de IRAs, Región Ayacucho
Epidemiología DIRESA . 2014 – 2017***



Mapa 01. Casos de IRAs según distritos, Región Ayacucho, Epidemiología DIRESA. SE 19 - 2017

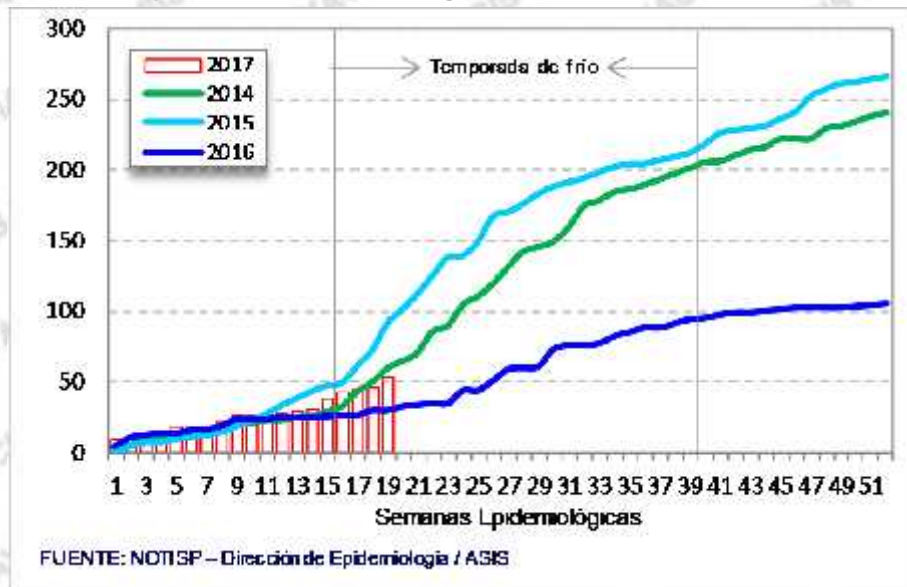


**Casos de IRAs Acumulados, Región Ayacucho
Epidemiología DIRESA . 2014 – 2017***

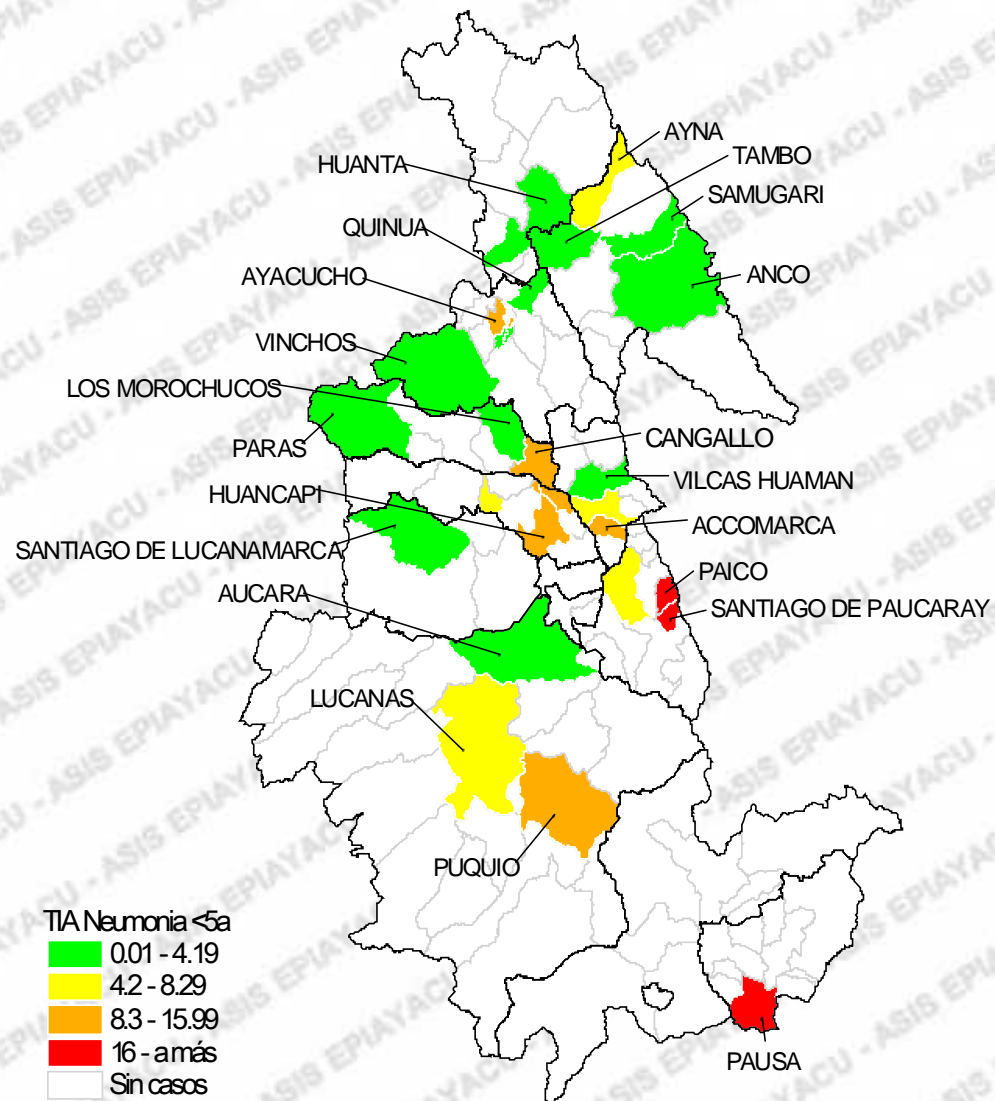


CURVA DE CASOS ACUMULADA DE NEUMONÍAS EN MENORES DE 5 AÑOS DEPARTAMENTO DE AYACUCHO, A LA SE. 19 - 2017

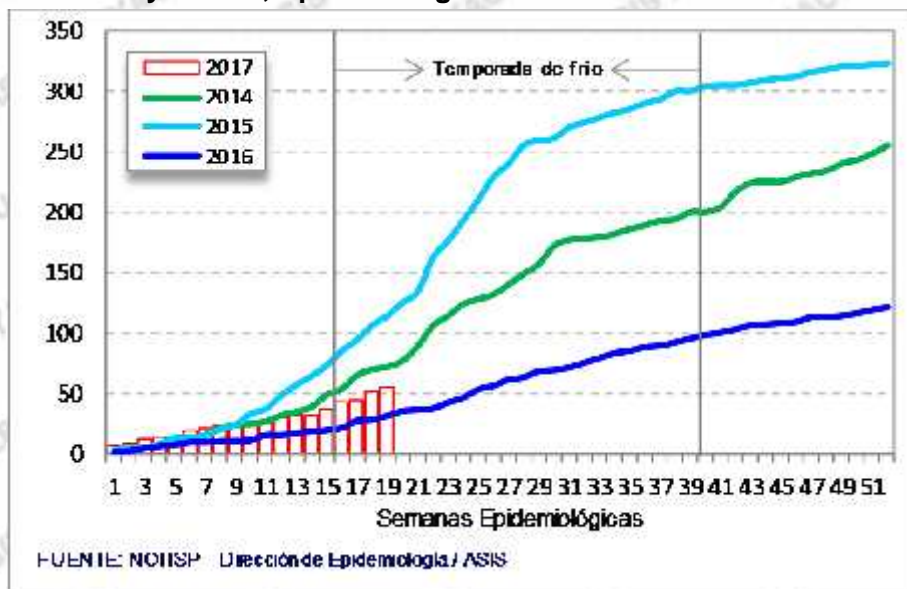
Curva Acumulada de casos de Neumonías, Región Ayacucho, Epidemiología DIRESA . 2014 – 2017*



Mapa 02. Casos de Neumonías según distritos, Región Ayacucho, Epidemiología DIRESA. SE 19 - 2017

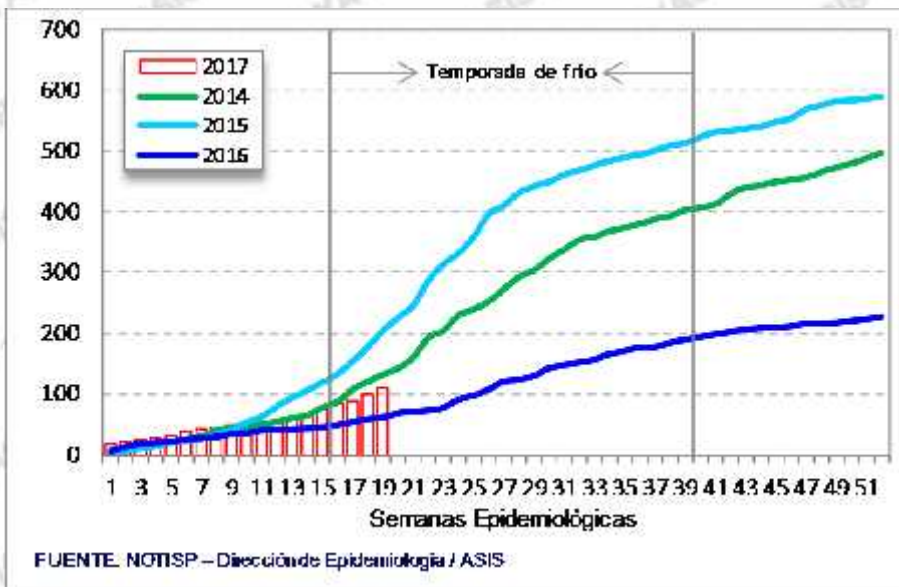


Curva Acumulados de casos de Neumonía Grave, Región Ayacucho, Epidemiología DIRESA . 2014 – 2017*

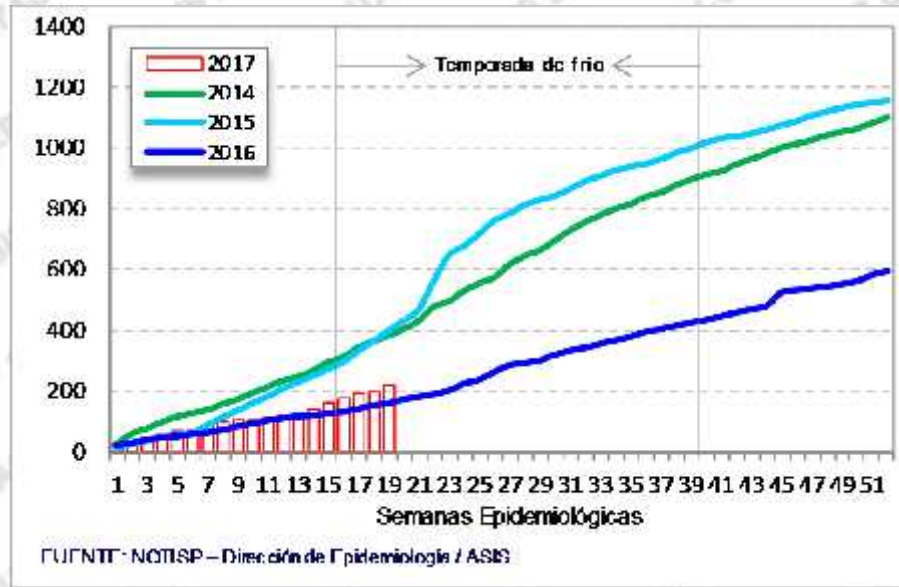


CURVA DE CASOS ACUMULADA DE NEUMONÍAS + NGR EN MENORES DE 5 AÑOS DEPARTAMENTO DE AYACUCHO, A LA SE. 19 - 2017

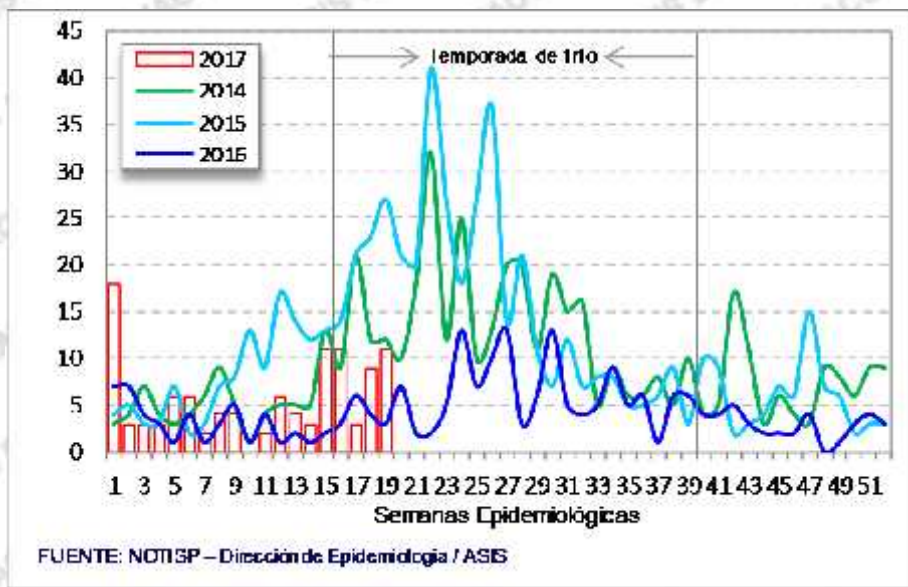
Curva Acumulada de casos de Neumonías + NG <5a, Región Ayacucho, Epidemiología DIRESA . 2014 – 2017*



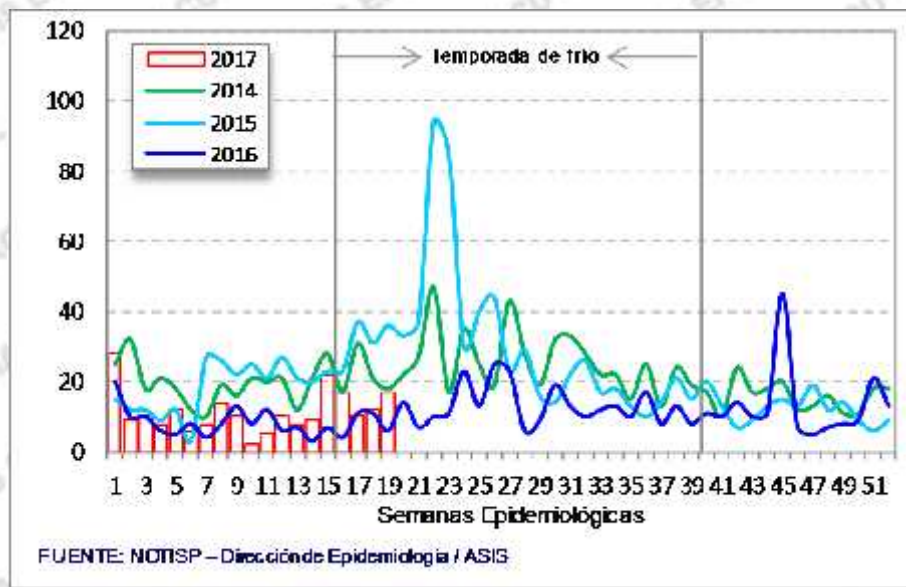
Curva Acumulada de casos de Neumonías + NG totales, Región Ayacucho, Epidemiología DIRESA . 2014 – 2017*



Tendencia superpuesta de Neumonías + NG <5a, Región Ayacucho, Epidemiología DIRESA . 2014 – 2017*



Tendencia superpuesta de Neumonías + NG totales, Región Ayacucho, Epidemiología DIRESA . 2014 – 2017*

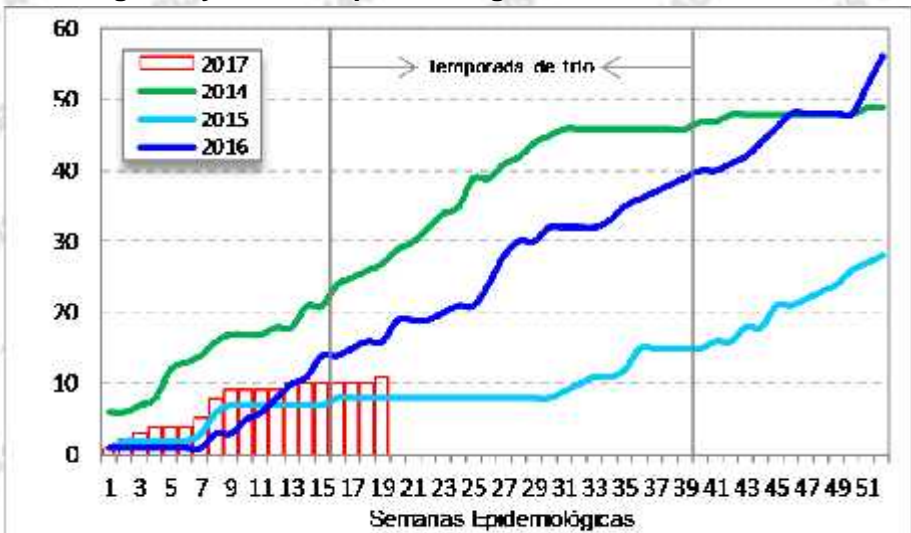




DEFUNCIONES INTRA Y EXTRA HOSPITALARIAS POR NEUMONÍAS Y NGR DEPARTAMENTO DE AYACUCHO, A LA SE. 19 - 2017

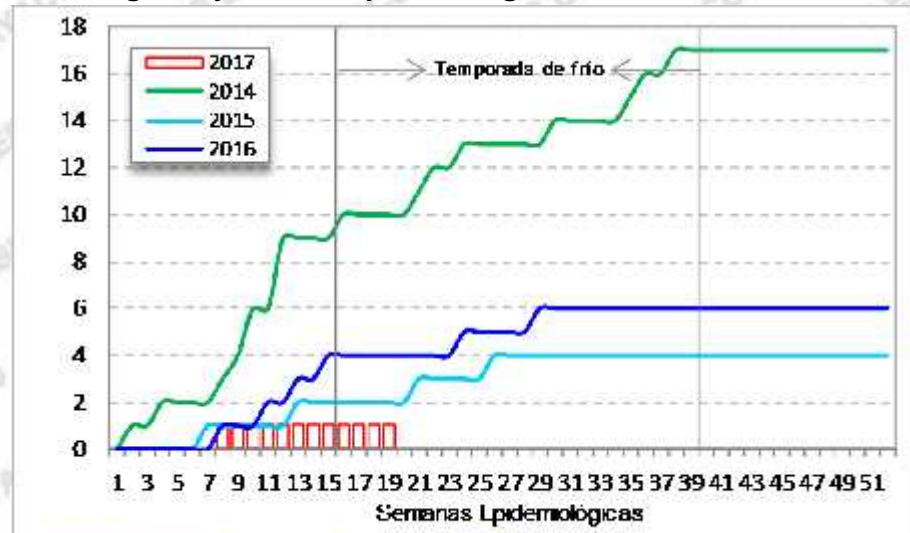


Defunciones Intra Hospitalarias acumuladas totales, Región Ayacucho, Epidemiología DIRESA . 2014 – 2017*



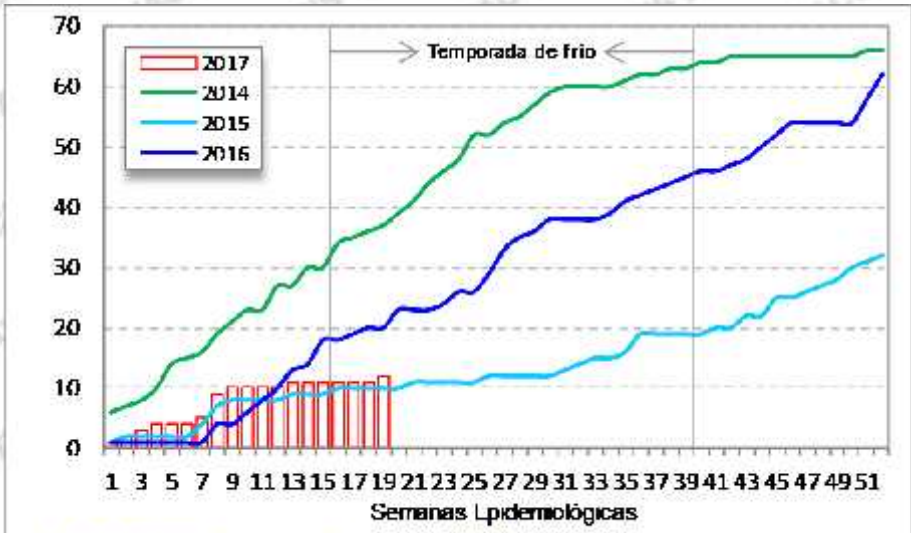
FUENTE: NOTISP – Dirección de Epidemiología / ASIS

Defunciones Extra Hospitalarias acumuladas totales, Región Ayacucho, Epidemiología DIRESA . 2014 – 2017*



FUENTE: NOTISP – Dirección de Epidemiología / ASIS

Defunciones IH + DEH acumuladas totales, Región Ayacucho, Epidemiología DIRESA . 2014 – 2017*



FUENTE: NOTISP – Dirección de Epidemiología / ASIS

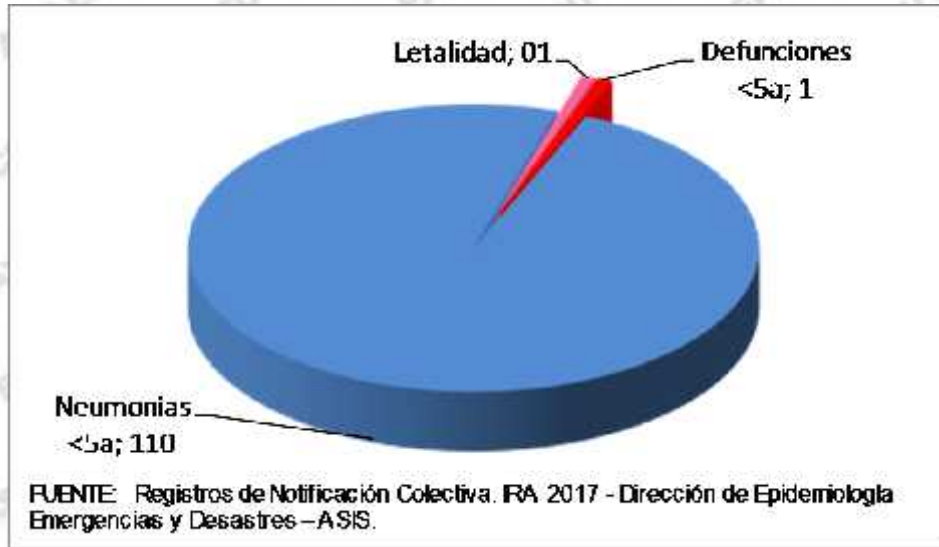
Defunciones IH y DEH acumuladas totales, Región Ayacucho, Epidemiología DIRESA . 2014 – 2017*



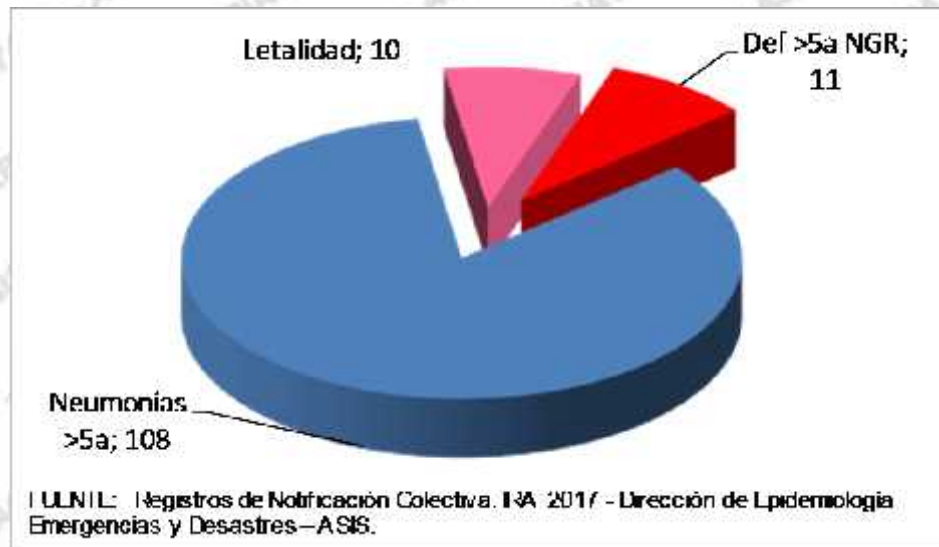
FUENTE: NOTISP – Dirección de Epidemiología / ASIS

DEFUNCIONES POR NEUMONÍAS COMPLICADAS, DIRESA AYACUCHO, 2017*

Casos de Neumonías, Defunciones y Tasa de Letalidad en menores de 5 años. (Hasta la SE 19 - 2017)



Casos de Neumonías, Defunciones y Tasa de Letalidad en mayores de 5 años. (Hasta la SE 19 - 2017)



Mapa de Defunciones por Neumonías Graves en niños menores de 5 años. Ayacucho 2017*

