



DIRECCIÓN REGIONAL DE SALUD AYACUCHO

DIRECCIÓN DE ATENCIÓN INTEGRAL EN SALUD



PROGRAMA ARTICULADO NUTRICIONAL



METAS REDUCCIÓN DE LA DESNUTRICIÓN CRÓNICA Y ANEMIA

Desnutrición Crónica Infantil en menores de 5 años

ÁMBITO	2016	2017	2018	2019	2020	2021
PERU	13.5%	13.0%	11.4%	9.7%	8.1%	6.0%
AYACUCHO	18.9%	16.4%	13.9%	11.4%	8.9%	6.4%



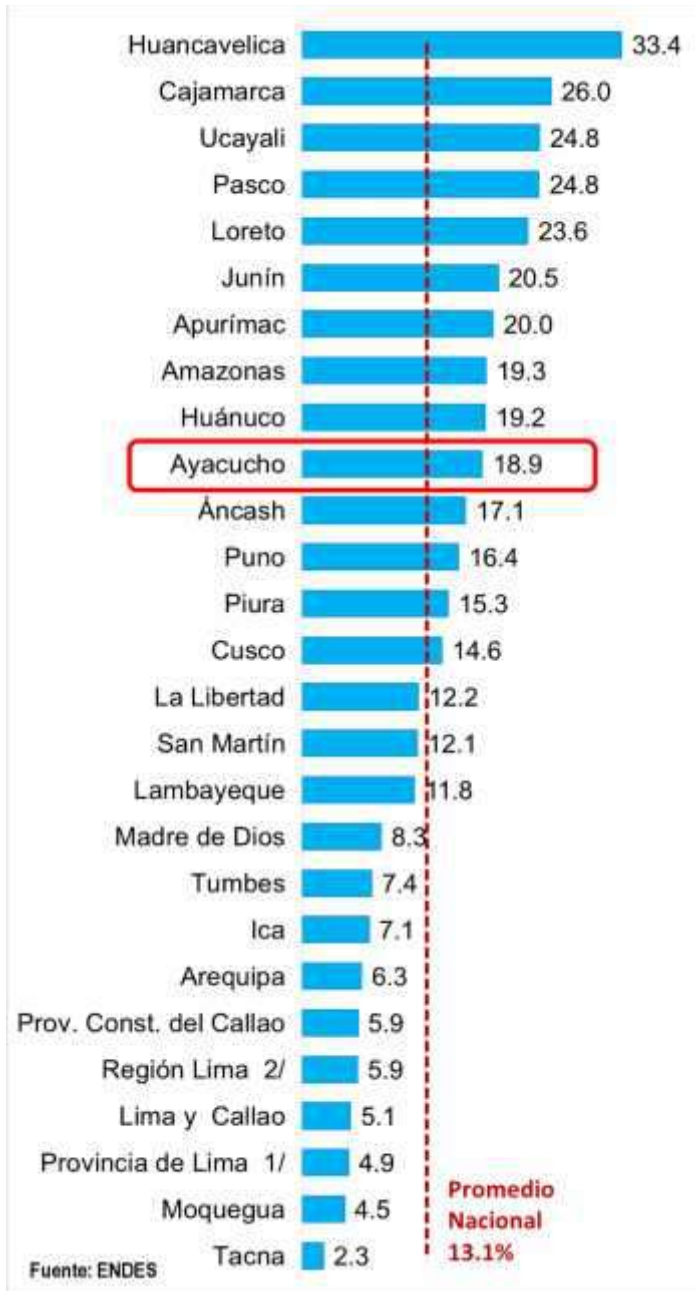
Anemia en menores de 3 años



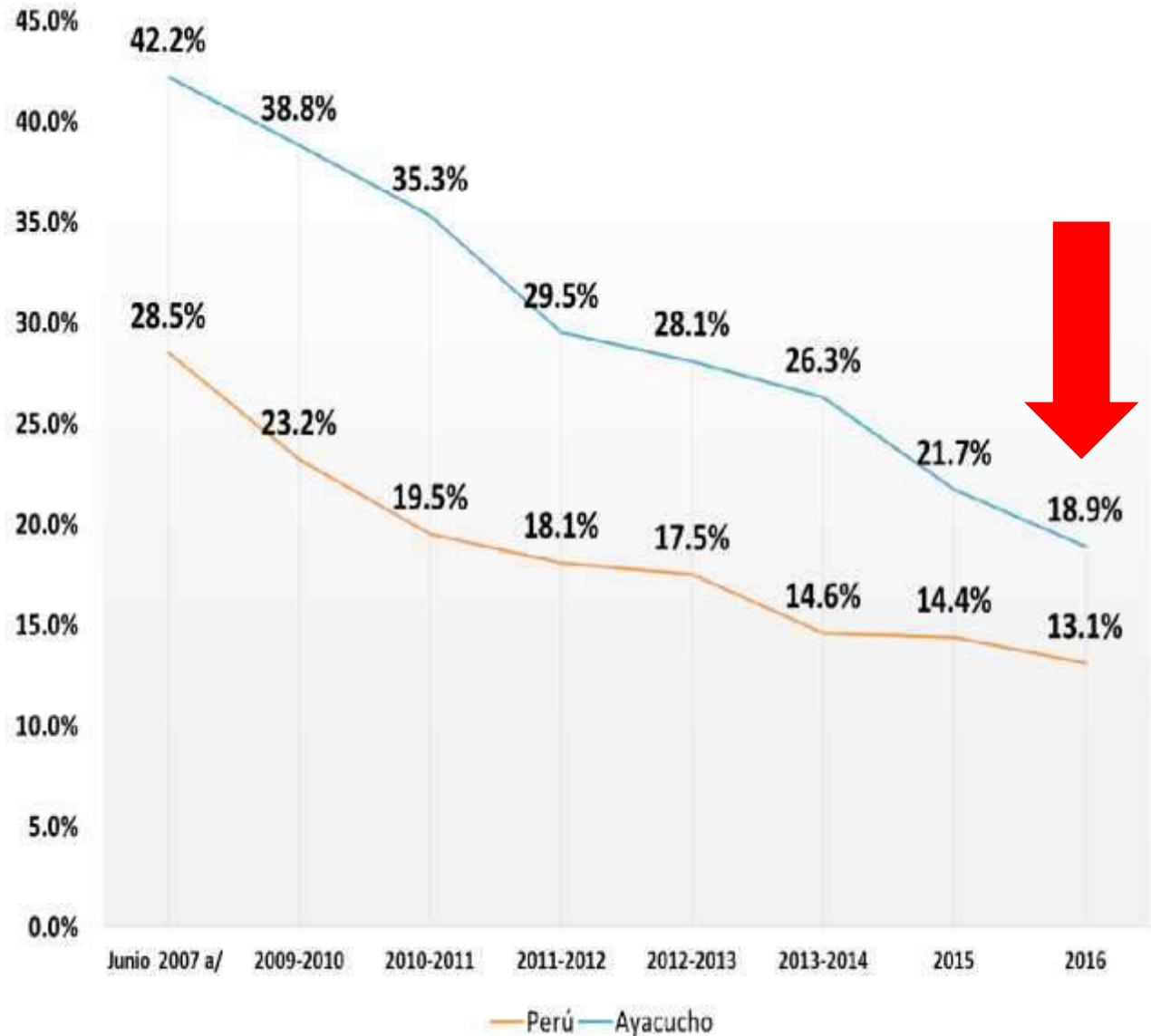
ÁMBITO	2016	2017	2018	2019	2020	2021
PERU	42.5%	37.9%	33.2%	28.5%	23.8%	19.0%
AYACUCHO	52.8%	46.0%	39.2%	32.5%	25.8%	19.0%

DESNUTRICIÓN CRÓNICA EN MENORES DE 5 AÑOS: REDUCCIÓN LENTA, PROGRESIVA Y SOSTENIDA

2016

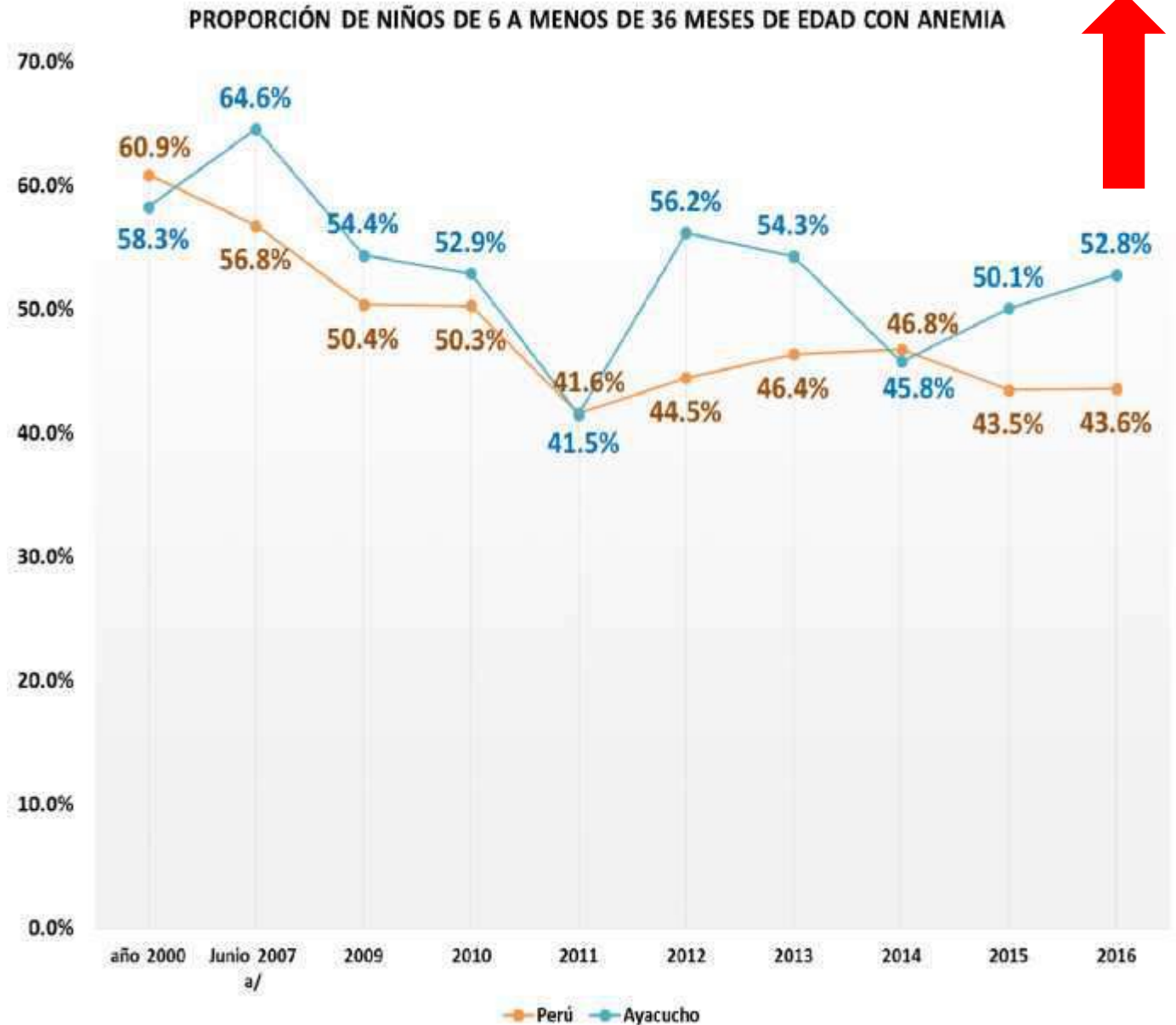
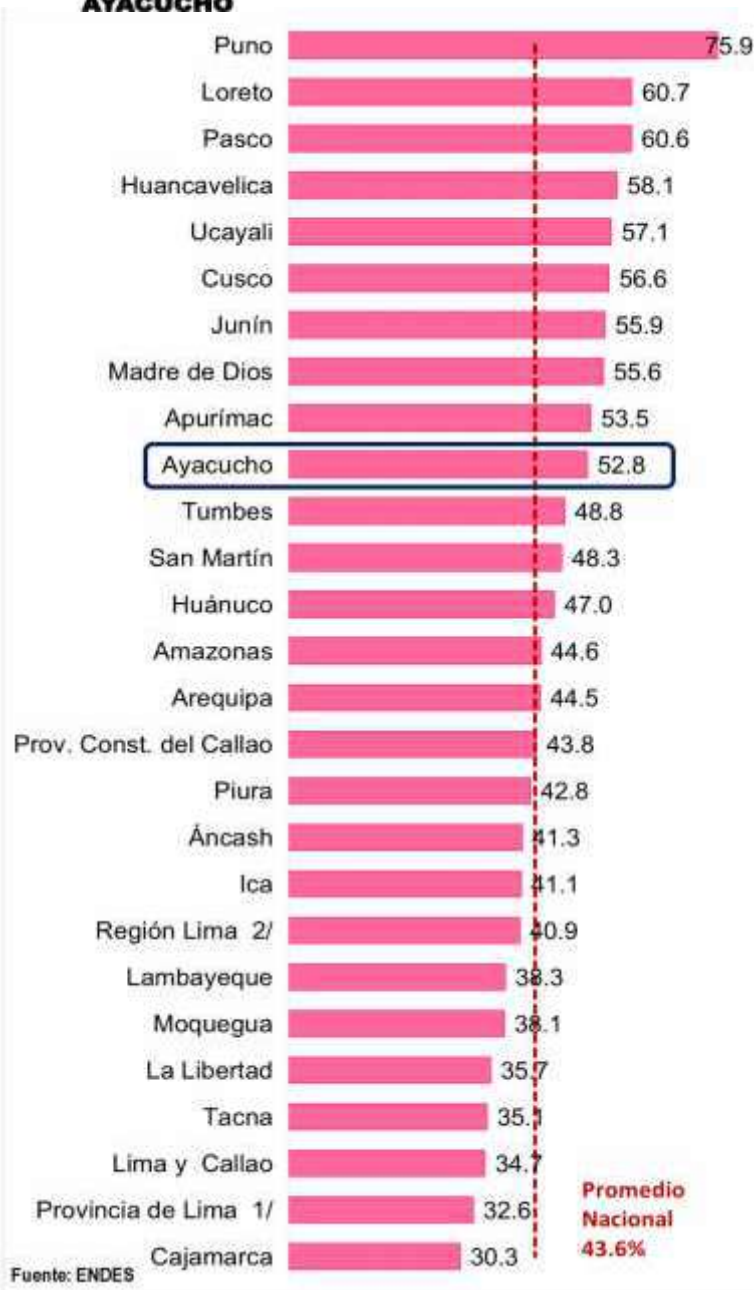


PROPORCIÓN DE MENORES DE 5 AÑOS CON DESNUTRICIÓN CRÓNICA
(Patrón de referencia OMS)



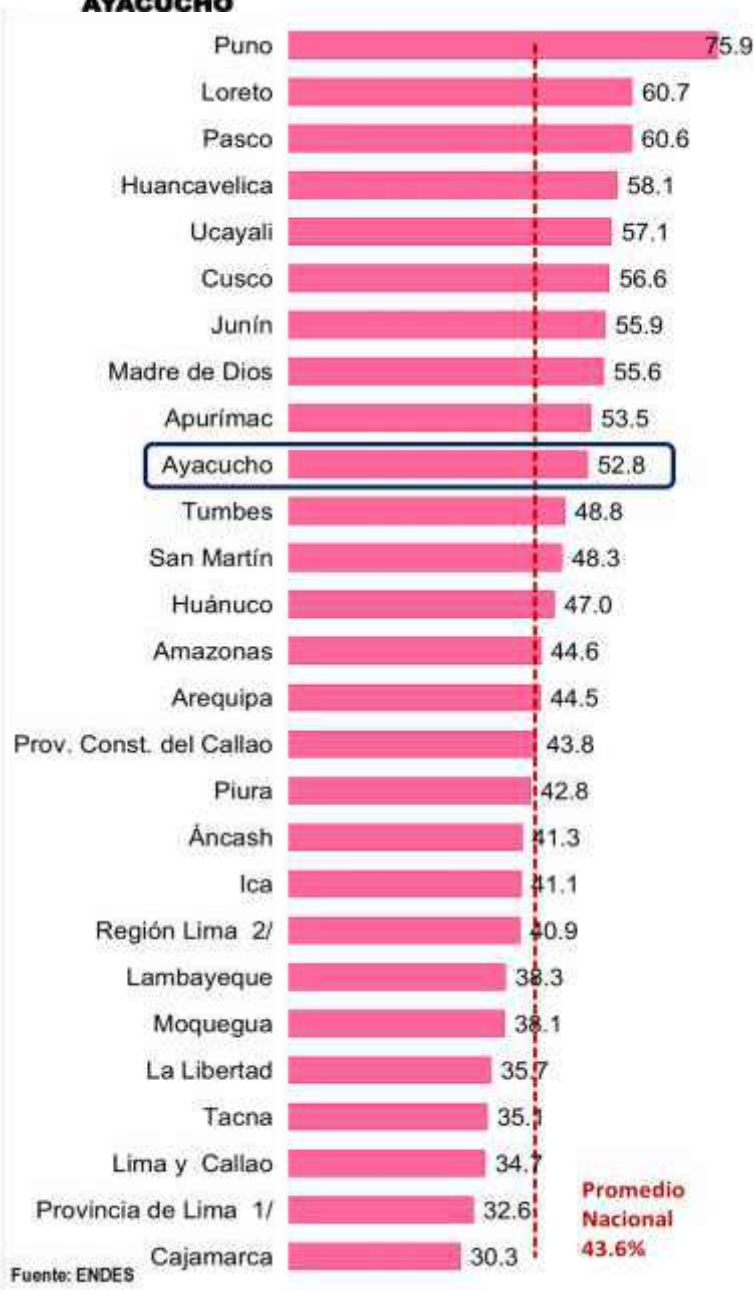
PREVALENCIA DE LA ANEMIA EN MENORES DE 3 AÑOS: CON TENDENCIA AL INCREMENTO

2016

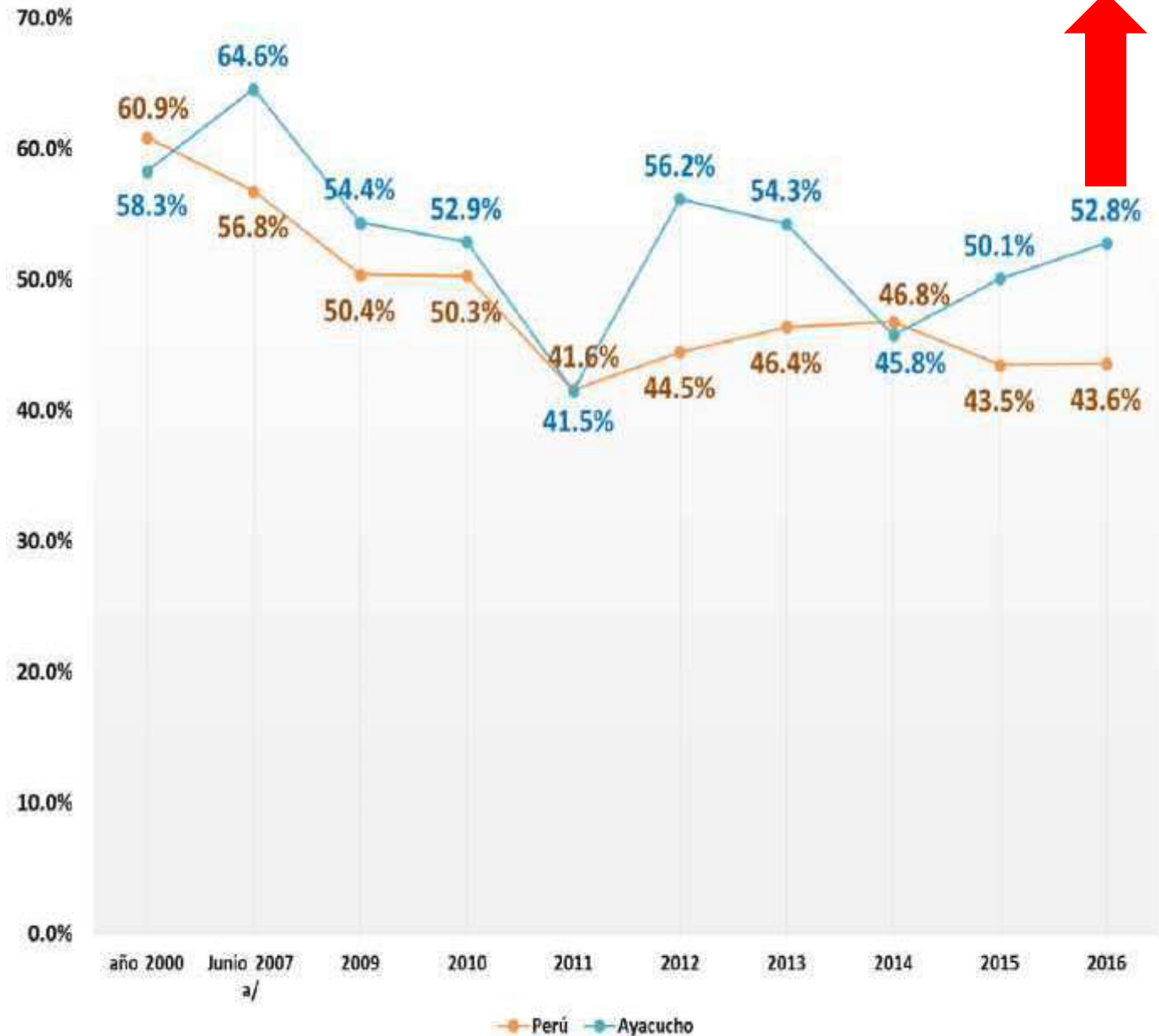


PREVALENCIA DE LA ANEMIA EN MENORES DE 3 AÑOS: CON TENDENCIA AL INCREMENTO

2016



PROPORCIÓN DE NIÑOS DE 6 A MENOS DE 36 MESES DE EDAD CON ANEMIA





ANEMIA MATERNO INFANTIL Y DCI PROVINCIA DE HUAMANGA



Indicador	Numerador	Evaluados	%
Anemia (general) en niños menores de 1 año	647	1616	40.04 %
Anemia en gestantes	797	3205	24.87 %
Desnutrición Crónica en niños menores de 5 años	3881	18850	20.59 %

ANEMIA MATERNO INFANTIL Y DCI PROVINCIA DE CANGALLO

Estado Nutricional del niño

Provincia de CANGALLO



Fuente: Sistema de Información del Estado Nutricional - SIEN

Indicador	Numerador	Evaluados	%
Anemia (general) en niños menores de 1 año	84	216	38.89 %
Anemia en gestantes	111	336	33.04 %
Desnutrición Crónica en niños menores de 5 años	1013	3209	31.57 %



ANEMIA MATERNO INFANTIL Y DCI PROVINCIA DE HUANCASANCOS

Estado Nutricional del niño

Provincia de HUANCA SANCOS



Desnutrición Crónica en niños menores de 5 años

31.50 %

Anemia en gestantes

29.27 %

Anemia (general) en niños menores de 1 año

53.70 %

Fuente: Sistema de Información del Estado Nutricional - SIEN

Indicador	Numerador	Evaluated	%
Anemia (general) en niños menores de 1 año	29	54	53.70 %
Anemia en gestantes	12	41	29.27 %
Desnutrición Crónica en niños menores de 5 años	172	546	31.50 %

ANEMIA MATERNO INFANTIL Y DCI PROVINCIA DE HUANTA

Estado Nutricional del niño

Provincia de HUANTA



Desnutrición Crónica en niños menores de 5 años

21,77 %

Anemia en gestantes

22,09 %

Anemia (general) en niños menores de 1 año

36,05 %

Fuente: Sistema de Información del Estado Nutricional - SIEN


Indicador	Numerador	Evaluated	%
Anemia (general) en niños menores de 1 año	168	466	36.05 %
Anemia en gestantes	328	1485	22.09 %
Desnutrición Crónica en niños menores de 5 años	1786	8203	21.77 %



ANEMIA MATERNO INFANTIL Y DCI PROVINCIA DE LA MAR

Estado Nutricional del niño

Provincia de LA MAR



Fuente: Sistema de Información del Estado Nutricional - SIEN

Indicador	Numerador	Evalutados	%
Anemia (general) en niños menores de 1 año	234	608	38.49 %
Anemia en gestantes	209	1134	18.43 %
Desnutrición Crónica en niños menores de 5 años	1829	8409	21.75 %

ANEMIA MATERNO INFANTIL Y DCI PROVINCIA DE LUCANAS

Estado Nutricional del niño

Provincia de LUCANAS



Desnutrición Crónica en niños menores de 5 años

25.08 %

Anemia en gestantes

32.64 %

Anemia (general) en niños menores de 1 año

41.63 %

Fuente: Sistema de Información del Estado Nutricional - SIEN

Indicador	Numerador	Evaluated	%
Anemia (general) en niños menores de 1 año	107	257	41.63 %
Anemia en gestantes	142	435	32.64 %
Desnutrición Crónica en niños menores de 5 años	918	3660	25.08 %



ANEMIA MATERNO INFANTIL Y DCI PROVINCIA DE PARINACOCHAS

Estado Nutricional del niño

Provincia de PARINACOCHAS



Desnutrición Crónica en niños menores de 5 años

19.47 %

Anemia en gestantes

20.42 %

Anemia (general) en niños menores de 1 año

31.79 %

Fuente: Sistema de Información del Estado Nutricional - SIEN

Indicador	Numerador	Evaluados	%
Anemia (general) en niños menores de 1 año	55	173	31.79 %
Anemia en gestantes	58	284	20.42 %
Desnutrición Crónica en niños menores de 5 años	507	2604	19.47 %



ANEMIA MATERNO INFANTIL Y DCI PROVINCIA DE PAUCAR DEL SARASARA

Estado Nutricional del niño

Provincia de PAUCAR DEL SARA SARA



Fuente: Sistema de Información del Estado Nutricional - SIEN

Indicador	Numerador	Evalrados	%
Anemia (general) en niños menores de 1 año	17	53	32.08 %
Anemia en gestantes	20	90	22.22 %
Desnutrición Crónica en niños menores de 5 años	192	974	19.71 %



ANEMIA MATERNO INFANTIL Y DCI PROVINCIA DE SUCRE

Estado Nutricional del niño

Provincia de SUCRE



Desnutrición Crónica en niños menores de 5 años

28.44 %

Anemia en gestantes

24.69 %

Anemia (general) en niños menores de 1 año

46.67 %

Fuente: Sistema de Información del Estado Nutricional - SIEN

Indicador	Numerador	Evaluados	%
Anemia (general) en niños menores de 1 año	21	45	46.67 %
Anemia en gestantes	20	81	24.69 %
Desnutrición Crónica en niños menores de 5 años	217	763	28.44 %

ANEMIA MATERNO INFANTIL Y DCI PROVINCIA DE VÍCTOR FAJARDO

Estado Nutricional del niño

Provincia de VÍCTOR FAJARDO



Desnutrición Crónica en niños menores de 5 años

30.92 %

Anemia en gestantes

29.71 %

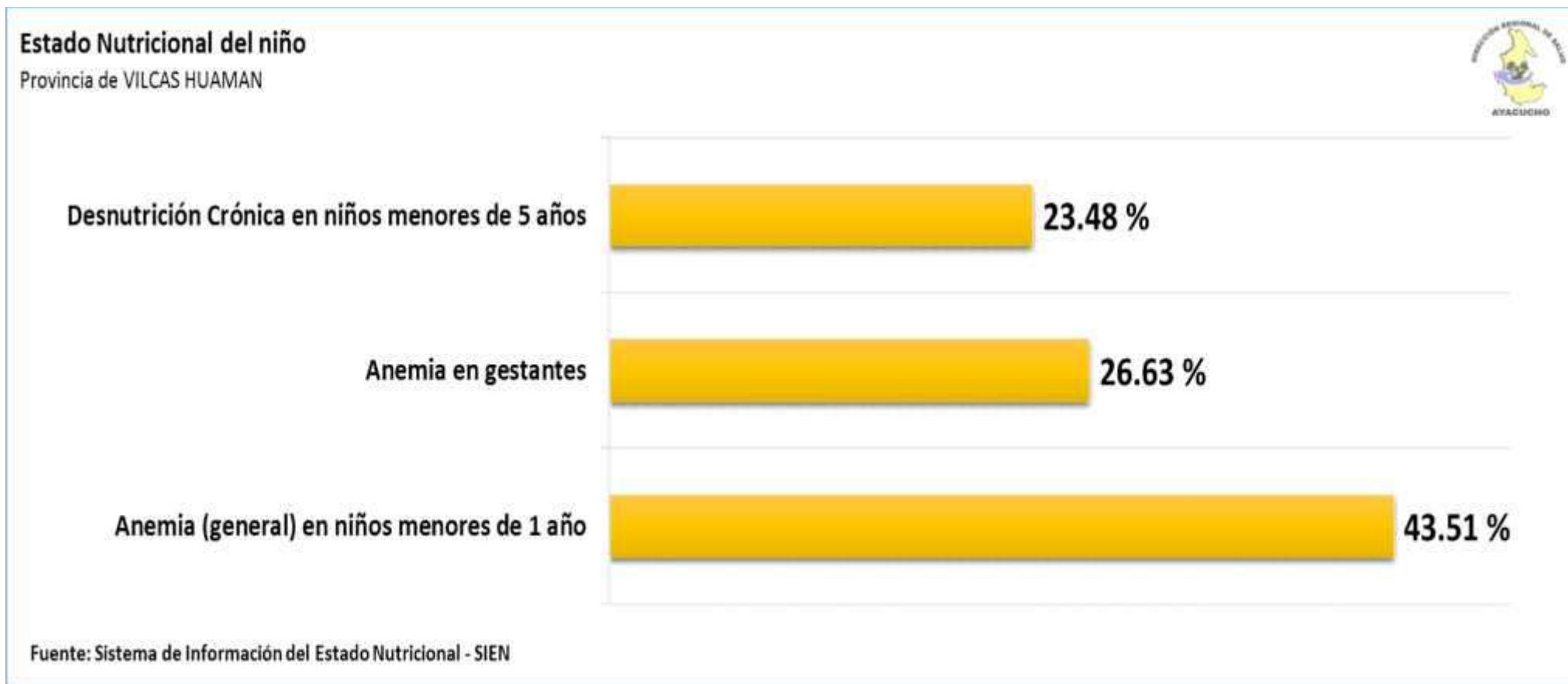
Anemia (general) en niños menores de 1 año

36.19 %

Fuente: Sistema de Información del Estado Nutricional - SIEN

Indicador	Numerador	Evaluados	%
Anemia (general) en niños menores de 1 año	38	105	36.19 %
Anemia en gestantes	52	175	29.71 %
Desnutrición Crónica en niños menores de 5 años	482	1559	30.92 %

ANEMIA MATERNO INFANTIL Y DCI PROVINCIA DE VILCASHUAMAN



Indicador	Numerador	Evaluados	%
Anemia (general) en niños menores de 1 año	57	131	43.51 %
Anemia en gestantes	45	169	26.63 %
Desnutrición Crónica en niños menores de 5 años	344	1465	23.48 %